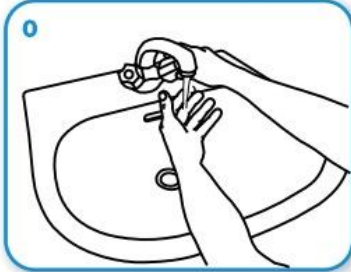


Le lavage des mains - Comment ?

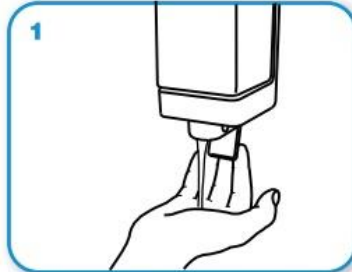
LAVER LES MAINS AU SAVON ET A L'EAU LORSQU'ELLES SONT VISIBLEMENT SOUILLEES
SINON, UTILISER LA FRICTION HYDRO-ALCOOLIQUE POUR L'HYGIENE DES MAINS !



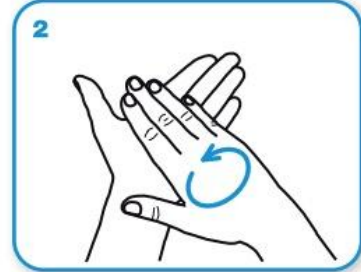
Durée de la procédure : **40-60 secondes**



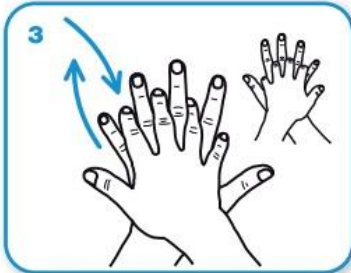
0
Mouiller les mains
abondamment



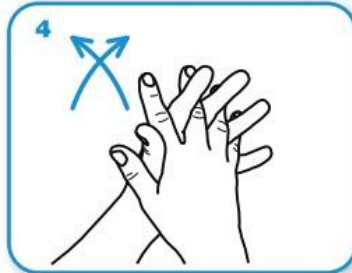
1
Appliquer suffisamment de savon
pour recouvrir toutes les surfaces
des mains et frictionner :



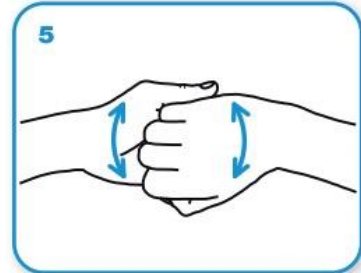
2
Paume contre paume par
mouvement de rotation,



3
le dos de la main gauche avec un
mouvement d'avant en arrière exercé
par la paume droite, et vice et versa,



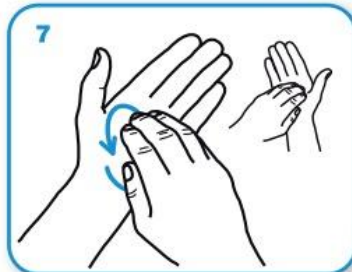
4
les espaces interdigitaux paume
contre paume, doigts entrelacés,
en exerçant un mouvement
d'avant en arrière,



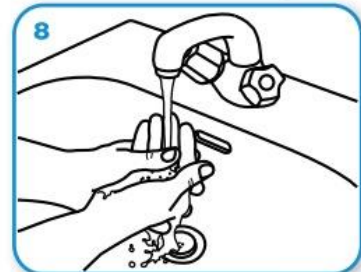
5
les dos des doigts en les tenant
dans la paume des mains
opposées avec un mouvement
d'aller-retour latéral,



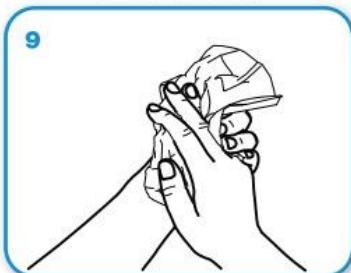
6
le pouce de la main gauche
par rotation dans la paume
refermée de la main droite,
et vice et versa,



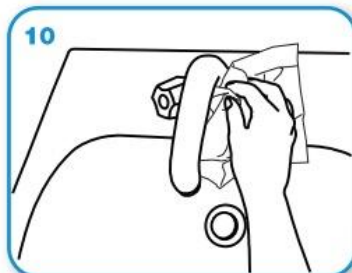
7
la pulpe des doigts de la main droite
par rotation contre la paume de
la main gauche, et vice et versa.



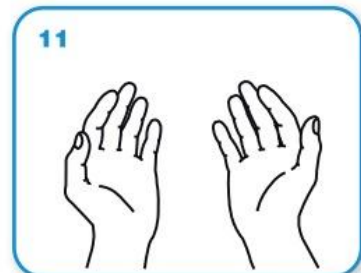
8
Rincer les mains
à l'eau,



9
sécher soigneusement les mains
avec une serviette à usage unique,



10
fermer le robinet à
l'aide de la serviette.



11
Les mains sont prêtes
pour le soin.